

# Karta pracy (робоча картка)

Imię i nazwisko (ім'я та прізвище).....

Klasa/Клас:.....

Przedmiot.....

Polecenie (Команда )

Zadanie 1 / завдання 1

Połącz podane znaki muzyczne z ich nazwami.

З'єднайте музичні знаки з їхніми назвами.



Pauza ćwierćnotowa Четвертна пауза	Klucz wiolinowy Скрипичний ключ	Cała nota Ціла нота	Ósemka Восьма	Ćwierćnuta Четвертна нота	Półnuta Половинна нота
---	--	------------------------	------------------	---------------------------------	------------------------------

Zadanie 2 / завдання 2

Na rysunku znajdują się ćwierćnuty i ósemki. Zaznacz pętlą każdą ósemkę.

На малюнку є четвертні і восьмі ноти . Обведи кожному восьму ноту.




Zadanie 3 / завдання 3

Narysuj podane nutki oraz klucz wiolinowy według wzoru.

Намалюйте ноти і скрипічний ключ відповідно до малюнка.

Klucz wiolinowy – Скрипічний Ключ



Ćwierćnuta – Четвертна нота



Ósemka - Восьма







Zadanie 4 / завдання 4

Uzupełnij pięciolinie zgodnie z przykładem.

Заповніть нотний стан за прикладом.


	<p>Trwa tyle samo co Триває так само, як і</p>	
--	--	--

	<p>Trwa tyle samo co Триває так само, як і</p>	
	<p>Trwa tyle samo co Триває так само, як і</p>	

Zadanie 5 / завдання 5

Policz i zapisz w ramach liczbę instrumentów.

Підрахуйте та запишіть кількість інструментів.



Zadanie 6 / завдання 6

Zapisz w ramkach nazwy podanych instrumentów.

Запишіть назви зазначених інструментів в рамці .

